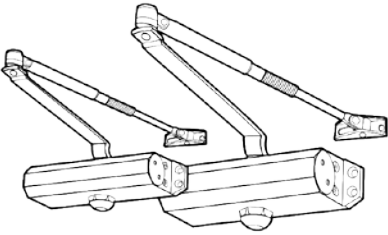

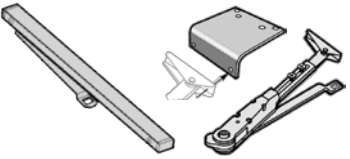
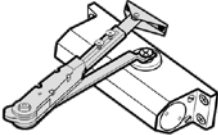


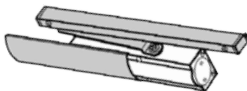
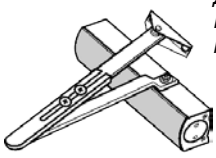

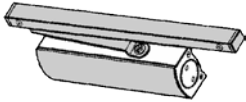
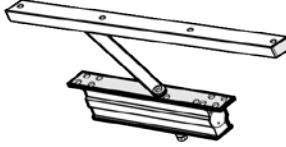


Артикул	Цвет	Описание	ЦЕНА в у.е. 1 у.е. - эквивалент 1\$ по курсу ЦБ РФ *				
			от 1 до 10 шт.	от 11 до 40 шт.	от 41 до 100 шт.	от 101 до 150 шт.	от 150 шт., ОПТ

### ДОВОДЧИКИ ДВЕРНЫЕ ВЕРХНЕГО РАСПОЛОЖЕНИЯ. DC

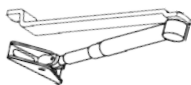
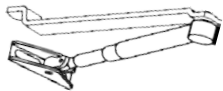
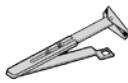
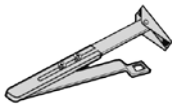
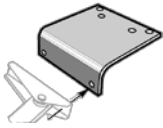
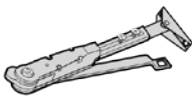
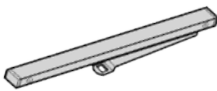
		<p><b>Доводчики дверные 603 и 604.</b>                      С рычажной тягой 602-603 или 604-605.                      Морозостойкое масло.                      Поставляется в цветах: серебристый, белый, коричневый</p>					
603A	Серебристый Белый Коричневый	Доводчик дверной EN1-EN4, до 90 кг / рычажная тяга / морозостойкое масло / вес: 1,43 кг / посадочные размеры 165x19	25.56	23.43	20.91	20.04	19.36
603A-Y	Серебристый Белый Коричневый	Доводчик дверной EN1-EN4, до 90 кг / рычажная тяга Y / морозостойкое масло / вес: 1,43 кг / посадочные размеры 165x19	25.56	23.43	20.91	20.04	19.36
603A-F	Серебристый Белый Коричневый	Доводчик дверной EN1-EN4, до 90 кг / рычажная тяга F с функцией фиксации / морозостойкое масло / вес: 1,43 кг / посадочные размеры 165x19	27.11	24.85	22.18	21.26	20.54
604A	Серебристый Белый Коричневый	Доводчик дверной EN3-EN6, до 160 кг / рычажная тяга / морозостойкое масло / вес: 2,05 кг / посадочные размеры 210x19	34.24	31.39	28.02	26.85	25.94
		<p>Доводчики дверные DC612, DC612-D, DC613, DC614-D, DC63, DC64.                      Рычажная тяга Y, морозостойкое масло.                      Тяга F (с фиксатором), скользящая тяга H (слайдер), монтажный уголок для параллельного крепления тяги P поставляются отдельно (смотрите ниже).</p>	<p>Поставляются отдельно</p> 				
DC612.Y.00.L.	Белый Черный Золотистый	Доводчик дверной EN1-EN4, до 90 кг / рычажная тяга Y / морозостойкое масло / вес: 1,47 кг / посадочные размеры 163x19	23.18	21.25	18.96	18.17	17.56
DC612-D.Y.00.L.	Серебристый Белый Черный Золотистый Коричневый	Доводчик дверной EN1-EN4, до 90 кг / рычажная тяга Y / морозостойкое масло / вес: 1,47 кг / посадочные размеры 165x19	23.73	21.76	19.42	18.61	17.98
DC613.Y.00.L.	Серебристый Белый Золотистый Коричневый	Доводчик дверной EN2-EN5, до 120 кг / рычажная тяга Y / морозостойкое масло / вес: 1,54 кг / посадочные размеры 163x19	22.49	20.62	18.40	17.64	17.04
DC614-D.Y.00.L.	Серебристый Белый Черный Золотистый Коричневый	Доводчик дверной EN2-EN5, до 120 кг / рычажная тяга Y / морозостойкое масло / вес: 1,54 кг / посадочные размеры 165x19	24.17	22.16	19.77	18.95	18.31
DC63.Y.00.L.	Серебристый Белый Черный Золотистый Коричневый	Доводчик дверной EN3-EN6, до 160 кг / рычажная тяга Y / морозостойкое масло / вес: 2,0 кг / посадочные размеры 210x19	35.15	32.22	28.76	27.56	26.63
DC64.Y.00.L.	Серебристый Белый Черный Золотистый Коричневый	Доводчик дверной EN3-EN6, до 160 кг / рычажная тяга Y / морозостойкое масло / вес: 2,2 кг / посадочные размеры 230x19	37.96	34.80	31.06	29.77	28.76

Артикул	Цвет	Описание	ЦЕНА в у.е. 1 у.е. - эквивалент 1\$ по курсу ЦБ РФ *				
			от 1 до 10 шт.	от 11 до 40 шт.	от 41 до 100 шт.	от 101 до 150 шт.	от 150 шт., ОПТ
		 <p><b>Доводчики дверные DC612-D.F, DC614-D.F.</b> Рычажная тяга F с функцией фиксации (hold-open), морозостойкое масло.</p>					
DC612-D.F.00.L.	Серебристый Белый Черный Золотистый Коричневый	Доводчик дверной EN1-EN4, до 90 кг / с тягой F (с фиксатором) / морозостойкое масло / вес: 1,75 кг / посадочные размеры 165x19	26.45	24.25	21.64	20.74	20.04
DC614-D.F.00.L.	Серебристый Белый Черный Золотистый Коричневый	Доводчик дверной EN2-EN5, до 120 кг / с тягой F (с фиксатором) / морозостойкое масло / вес: 1,82 кг / посадочные размеры 165x19	26.80	24.56	21.92	21.01	20.30
		 <p><b>Доводчики дверные DC10.Y, DCM10.Y.</b> Рычажная тяга Y; алюминиевая декоративная крышка.</p> <p><i>DC10.Y - три диапазона регулировки скорости, регулировочные винты - на лицевой стороне. DCM10.Y - два диапазона регулировки, регулировочные винты - на торцевой части корпуса. Тяга F, тяга H и монтажный уголок P поставляются отдельно.</i></p>	 <p>Поставляются отдельно</p>				
DC10.Y.C1.L.Wh	Белый	Доводчик дверной низкопрофильный EN1-EN4, до 90 кг / с декоративной крышкой / рычажная тяга Y / морозостойкое масло / вес: 1,26 кг	27.09	24.83	22.16	21.24	20.52
DC10.Y.C1.N.	Серебристый Черный Золотистый	Доводчик дверной низкопрофильный EN1-EN4, до 90 кг / с декоративной крышкой / рычажная тяга Y / нормальное масло / вес: 1,26 кг					
DCM10.Y.C1.L.	Серебристый Белый Черный Коричневый	Доводчик дверной низкопрофильный EN1-EN4, до 90 кг / с декоративной крышкой / рычажная тяга Y / морозостойкое масло / вес: 1,26 кг	30.51	27.96	24.96	23.92	23.11
		 <p><b>Доводчики дверные DC10.H, DCM10.H.</b> Скользящая тяга H с функцией фиксации (слайдер); алюминиевая декоративная крышка, морозостойкое масло.</p> <p><i>DC10.H - три диапазона регулировки скорости, регулировочные винты - на лицевой стороне. DCM10.H - два диапазона регулировки скорости, регулировочные винты - на торцевой части корпуса.</i></p>					
DC10.H.C1.L.	Белый Черный Золотистый	Доводчик дверной низкопрофильный EN1-EN2, до 50 кг / с декоративной крышкой / скользящая тяга / морозостойкое масло / вес: 1,3 кг	31.61	28.98	25.87	24.79	23.95
DCM10.H.C1.L.	Серебристый Белый Черный Коричневый	Доводчик дверной низкопрофильный EN1-EN2, до 50 кг / с декоративной крышкой / скользящая тяга / морозостойкое масло / вес: 1,39 кг	34.82	31.92	28.49	27.30	26.38
		 <p><b>Доводчики дверные DC20.Y, DCG20.Y, DCM20.Y, DC30.Y, DCG30.Y, DCM30.Y.</b> Рычажная тяга Y; алюминиевая декоративная крышка (кроме DC20, DC30), морозостойкое масло (кроме DC20, DC30).</p> <p><i>DC20.Y, DCG20.Y, DC30.Y, DCG30.Y - три диапазона регулировки скорости, регулировочные винты - на лицевой стороне. DCM20.Y, DCM30 - два диапазона регулировки, регулировочные винты - на торцевой части корпуса. Тяга F, тяга H, уголок P поставляются отдельно.</i></p>	 <p>Поставляются отдельно</p>				
DC20.Y.C0.N.	Серебристый Белый Черный Золотистый	Доводчик дверной низкопрофильный EN1-EN5, до 120 кг / рычажная тяга Y / без декоративной крышки / нормальное масло / вес: 1,6 кг	30.28	27.76	24.78	23.74	22.94
DCG20.Y.C1.L.	Серебристый Золотистый	Доводчик дверной низкопрофильный EN1-EN5, до 120 кг / рычажная тяга Y / с декоративной крышкой / морозостойкое масло / вес: 1,58 кг	33.98	31.15	27.80	26.64	25.74

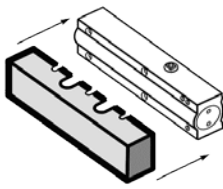
Артикул	Цвет	Описание	ЦЕНА в у.е. 1 у.е. - эквивалент 1\$ по курсу ЦБ РФ *				
			от 1 до 10 шт.	от 11 до 40 шт.	от 41 до 100 шт.	от 101 до 150 шт.	от 150 шт., ОПТ
DCM20.Y.C1.L.	Серебристый Белый Черный Коричневый	Доводчик дверной низкопрофильный EN1-EN5, до 120 кг / рычажная тяга Y / с декоративной крышкой / морозостойкое масло / вес: 1,58 кг	34.94	32.03	28.59	27.40	26.47
DC30.Y.C0.N.	Серебристый Золотистый	Доводчик дверной низкопрофильный EN2-EN6, до 150 кг / рычажная тяга Y / без декоративной крышки / нормальное масло / вес: 1,75 кг	33.26	30.49	27.22	26.08	25.20
DCG30.Y.C1.L.Gd	Золотистый	Доводчик дверной низкопрофильный EN2-EN6, до 150 кг / рычажная тяга Y / с декоративной крышкой / морозостойкое масло / вес: 1,75 кг	36.99	33.90	30.26	29.00	28.02
DCM30.Y.C1.L.	Серебристый Белый Черный Коричневый	Доводчик дверной низкопрофильный EN2-EN6, до 150 кг / рычажная тяга Y / с декоративной крышкой / морозостойкое масло / вес: 1,75 кг	37.88	34.73	31.00	29.70	28.70
 <p><b>Доводчики дверные DCG20.H, DCM20.H, DC30.H, DCG30.H, DCM30.H.</b> Скользящая тяга H с функцией фиксации (слайдер); алюминиевая декоративная крышка (кроме DC30), морозостойкое масло (кроме DC30). DCG20.H, DC30.H, DCG30.H - три диапазона регулировки скорости, регулировочные винты - на лицевой стороне. DCM20.Y, DCM30 - два диапазона регулировки, регулировочные винты - на торцевой части корпуса.</p>							
DCG20.H.C1.L.	Черный Золотистый	Доводчик дверной низкопрофильный EN1-EN3, до 70 кг / скользящая тяга / с декоративной крышкой / морозостойкое масло / вес: 1,7 кг	38.37	35.17	31.40	30.09	29.07
DCM20.H.C1.L.	Серебристый Белый Черный Коричневый	Доводчик дверной низкопрофильный EN1-EN3, до 70 кг / скользящая тяга / с декоративной крышкой / морозостойкое масло / вес: 1,70 кг	39.27	36.00	32.13	30.79	29.75
DC30.H.C0.N.Gd	Золотистый	Доводчик дверной низкопрофильный EN1-EN4, до 90 кг / скользящая тяга / без декоративной крышки / нормальное масло / вес: 1,86 кг	37.59	34.46	30.76	29.48	28.48
DCG30.H.C1.L.	Белый Золотистый	Доводчик дверной низкопрофильный EN1-EN4, до 90 кг / скользящая тяга / с декоративной крышкой / морозостойкое масло / вес: 1,86 кг	41.30	37.86	33.79	32.39	31.29
DCM30.H.C1.L.	Серебристый Белый Черный Коричневый	Доводчик дверной низкопрофильный EN1-EN4, до 90 кг / скользящая тяга / с декоративной крышкой / морозостойкое масло / вес: 1,86 кг	42.19	38.67	34.52	33.08	31.96
 <p><b>Доводчики DC82, DC83</b></p>							
DC82.H.00.N.SI	Серебристый	Доводчик дверной встраиваемый EN4 / скользящая тяга / вес: 2,3 кг			64.73		
DC83.H.00.N.SI	Серебристый	Доводчик дверной встраиваемый EN3 / скользящая тяга / вес: 2,1 кг			58.45		

Артикул	Цвет	Описание	ЦЕНА в у.е. 1 у.е. - эквивалент 1\$ по курсу ЦБ РФ *				
			от 1 до 10 шт.	от 11 до 40 шт.	от 41 до 100 шт.	от 101 до 150 шт.	от 150 шт., ОПТ

### ТЯГИ К ДВЕРНЫМ ДОВОДЧИКАМ. DC-Arm

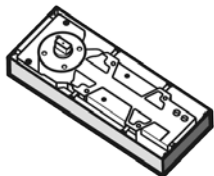
	<i>Тяга рычажная 602-603. Входит в стандартный комплект моделей 602, 603, 603A. Совместима с моделями DC612-D, DC613, DC614-D, DCM10, DCM20, DCM30; и доводчиками других марок с аналогичным шпинделем с сечением 9,5x9,5 мм.</i>		
Тяга 602-603	Серебристый	Тяга дверного доводчика рычажная / вес: 0,45 кг	7.14
	<i>Тяга рычажная 604-605. Входит в стандартный комплект моделей 604, 604A, 605, 605A. Совместима с моделями DC63, DC64; и доводчиками других марок с аналогичным шпинделем с сечением 11,5x11,5 мм).</i>		
Тяга 604-605	Серебристый Белый Коричневый	Тяга дверного доводчика рычажная большая / вес: 0,60 кг	7.87
	<i>Тяга рычажная Y Входит в стандартный комплект моделей DC612-D, DC613, DC614-D, DCM10, DCM20, DCM30 Совместима с моделями 602, 603, 603A; ; и доводчиками других марок с аналогичным с сечением 9,5x9,5 мм</i>		
DC-Arm.Y	Серебристый Белый	Тяга дверного доводчика рычажная / вес: 0,45 кг	5.08
	<i>Тяга рычажная Y-604. Входит в стандартный комплект моделей DC63, DC64. Совместима с моделями 604, 604A, 605, 605A и доводчиками других марок с аналогичным шпинделем с сечением 11,5x11,5 мм.</i>		
DC-ARM.Y-604.SI	Серебристый	Тяга дверного доводчика рычажная большая / вес: 0,67 кг	5.92
	<i>Монтажный уголок P для параллельного крепления тяги Y или F</i>		
DC-Arm.P.	Серебристый Белый	Монтажный уголок для параллельного крепления тяги Y или F / вес: 0,3 кг	2.82
	<i>Тяга рычажная F с функцией фиксации (hold-open) . Входит в стандартный комплект моделей DC612-D.F и DC614-D.F. Совместима с моделями 602, 603, 603A; DC612-D, DC613, DC614-D, DCM10, DCM20, DCM30; и доводчиками других марок с аналогичным шпинделем с сечением 9,5 x 9,5 мм. Удобная фиксация</i>		
DC-Arm.F.	Серебристый Белый	Тяга дверного доводчика рычажная с функцией фиксации (hold-open) / вес: 0,8 кг	8.44
	<i>Тяга со скользящим каналом H (слайдер). Имеет функцию фиксации (hold-open). Входит в стандартный комплект моделей DCM10.H, DCM20.H, DCM30.H. Совместима с моделями 602, 603, 603A, DC612-D, DC613, DC614-D, и доводчиками других марок с аналогичным шпинделем с сечением 9,5 x 9,5 мм.</i>		
DC-Arm.H.	Серебристый Белый	Тяга дверного доводчика со скользящим каналом (слайдер) с функцией фиксации (hold-open) / вес: 0,6 кг	11.45

### ДЕКОРАТИВНЫЕ КРЫШКИ ИЗ НЕРЖАВЕЮЩЕЙ СТАЛИ ДЛЯ ДВЕРНЫХ ДОВОДЧИКОВ. CS

CS1.S		Декоративная крышка дверного доводчика DC10, DCM10 / нержавеющая сталь	5.30
CS2.S		Декоративная крышка дверного доводчика DC20, DCG20, DCM20 / нержавеющая сталь	5.99
CS3.S		Декоративная крышка дверного доводчика DC30, DCG30, DCM30 / нержавеющая сталь	6.70

Артикул	Цвет	Описание	ЦЕНА в у.е. 1 у.е. - эквивалент 1\$ по курсу ЦБ РФ *				
			от 1 до 10 шт.	от 11 до 40 шт.	от 41 до 100 шт.	от 101 до 150 шт.	от 150 шт., ОПТ

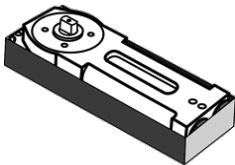

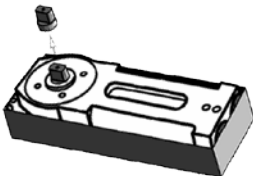
### ДОВОДЧИКИ МАЯТНИКОВЫЕ НАПОЛЬНЫЕ. FS

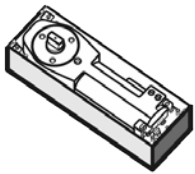



**FS200. Доводчик дверной напольный маятниковый. 1 цилиндр. Максимальный угол открывания - до 120°. Hold-open: 90° или 105°. Размер монтажной коробки - 275 x 108 x 40,5 мм, евростандарт (BTS-65). Набор аксессуаров и декоративная крышка из нержавеющей стали входят в комплект поставки.**

*Напольные доводчики Porter FS могут поставляться без набора аксессуаров (например, FS201.L.S.F1). Также напольные доводчики могут поставляться со съемным шпинделем RS (например, смотрите FS302.AB.RS.L.S.F1).*

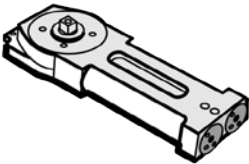
FS201.L.S.F1	Нержавеющая сталь, матовая	Доводчик напольный EN1 / Hold-open 90° / без набора аксессуаров / угол открывания 120° / 1 цилиндр / сталь / морозостойкое масло / вес: 5,8 кг	66.39
FS201.AB.L.S.F0	Нержавеющая сталь, матовая	Доводчик напольный EN1 / Без функции Hold-open / с набором аксессуаров / угол открывания 120° / 1 цилиндр / сталь / морозостойкое масло / вес: 5,8 кг	<p style="text-align: center;">★</p> <p><b>В цену включены: напольный доводчик, аксессуары, декоративная крышка</b></p>
FS201.AB.L.S.F1		Доводчик напольный EN1 / Hold-open 90° / с набором аксессуаров / угол открывания 120° / 1 цилиндр / сталь / морозостойкое масло / вес: 5,8 кг	
FS201.AB.L.S.F2		Доводчик напольный EN1 / Hold-open 105° / с набором аксессуаров / угол открывания 120° / 1 цилиндр / сталь / морозостойкое масло / вес: 5,8 кг	
FS202.AB.L.S.F0	Нержавеющая сталь, матовая	Доводчик напольный EN2 / Без функции Hold-open / с набором аксессуаров / угол открывания 120° / 1 цилиндр / сталь / морозостойкое масло / вес: 5,8 кг	
FS202.AB.L.S.F1		Доводчик напольный EN2 / Hold-open 90° / с набором аксессуаров / угол открывания 120° / 1 цилиндр / сталь / морозостойкое масло / вес: 5,8 кг	
FS202.AB.L.S.F2		Доводчик напольный EN2 / Hold-open 105° / с набором аксессуаров / угол открывания 120° / 1 цилиндр / сталь / морозостойкое масло / вес: 5,8 кг	
FS203.AB.L.S.F0	Нержавеющая сталь, матовая	Доводчик напольный EN3 / Без функции Hold-open / с набором аксессуаров / угол открывания 120° / 1 цилиндр / сталь / морозостойкое масло / вес: 5,8 кг	
FS203.AB.L.S.F1		Доводчик напольный EN3 / Hold-open 90° / с набором аксессуаров / угол открывания 120° / 1 цилиндр / сталь / морозостойкое масло / вес: 5,8 кг	
FS203.AB.L.S.F2		Доводчик напольный EN3 / Hold-open 105° / с набором аксессуаров / угол открывания 120° / 1 цилиндр / сталь / морозостойкое масло / вес: 5,8 кг	

Артикул	Цвет	Описание	ЦЕНА в у.е. 1 у.е. - эквивалент 1\$ по курсу ЦБ РФ *				
			от 1 до 10 шт.	от 11 до 40 шт.	от 41 до 100 шт.	от 101 до 150 шт.	от 150 шт., ОПТ
		<p><b>FS300. Доводчик дверной напольный маятниковый. 2 цилиндра. Максимальный угол открывания - до 130°. Размер монтажной коробки - 305 x 108 x 40,5 мм, евростандарт (BTS-84). Набор аксессуаров и декоративная крышка из нержавеющей стали входят в комплект поставки.</b></p> <p><i>Напольные доводчики Porter FS могут поставляться без набора аксессуаров (например, FS201.L.S.F1). Также напольные доводчики могут поставляться со съемным шпинделем RS (например, смотрите FS302.AB.RS.L.S.F1).</i></p>					
FS301.AB.L.S.F0	Нержавеющая сталь, матовая	Доводчик напольный EN1 / Без функции Hold-open / угол открывания 130° / 2 цилиндра / сталь / морозостойкое масло / вес: 6,5 кг	 <p><b>В цену включены: напольный доводчик, аксессуары, декоративная крышка</b></p> <p>86.22</p>				
FS301.AB.L.S.F1		Доводчик напольный EN1 / Hold-open 90° / угол открывания 130° / 2 цилиндра / сталь / морозостойкое масло / вес: 6,5 кг					
FS301.AB.L.S.F2		Доводчик напольный EN1 / Hold-open 105° / угол открывания 130° / 2 цилиндра / сталь / морозостойкое масло / вес: 6,5 кг					
FS302.AB.L.S.F0	Нержавеющая сталь, матовая	Доводчик напольный EN2 / Без функции Hold-open / угол открывания 130° / 2 цилиндра / сталь / морозостойкое масло / вес: 6,5 кг					
FS302.AB.L.S.F1		Доводчик напольный EN2 / Hold-open 90° / угол открывания 130° / 2 цилиндра / сталь / морозостойкое масло / вес: 6,5 кг					
FS302.AB.L.S.F2		Доводчик напольный EN2 / Hold-open 105° / угол открывания 130° / 2 цилиндра / сталь / морозостойкое масло / вес: 6,5 кг					
FS303.AB.L.S.F0	Нержавеющая сталь, матовая	Доводчик напольный EN3 / Без функции Hold-open / угол открывания 130° / 2 цилиндра / сталь / морозостойкое масло / вес: 6,5 кг					
FS303.AB.L.S.F1		Доводчик напольный EN3 / Hold-open 90° / угол открывания 130° / 2 цилиндра / сталь / морозостойкое масло / вес: 6,5 кг					
FS303.AB.L.S.F2		Доводчик напольный EN3 / Hold-open 105° / угол открывания 130° / 2 цилиндра / сталь / морозостойкое масло / вес: 6,5 кг					
FS304.AB.L.S.F0	Нержавеющая сталь, матовая	Доводчик напольный EN4 / Без функции Hold-open / угол открывания 130° / 2 цилиндра / сталь / морозостойкое масло / вес: 6,5 кг					
FS304.AB.L.S.F1		Доводчик напольный EN4 / Hold-open 90° / угол открывания 130° / 2 цилиндра / сталь / морозостойкое масло / вес: 6,5 кг					
FS304.AB.L.S.F2		Доводчик напольный EN4 / Hold-open 105° / угол открывания 130° / 2 цилиндра / сталь / морозостойкое масло / вес: 6,5 кг					
		<p><b>FS200-RS, FS300-RS, FS780-RS, FS75V-RS. Доводчики дверные напольные маятниковые со съемным шпинделем RS. 2 цилиндра. Максимальный угол открывания - до 130°. Размер монтажной коробки - 305 x 108 x 40,5 мм, евростандарт (BTS-84). Набор аксессуаров и декоративная крышка из нержавеющей стали входят в комплект поставки. Напольные доводчики Porter FS-RS могут поставляться без набора аксессуаров.</b></p>					
FS302.AB.RS.L.S.F1	Нержавеющая сталь, матовая	Доводчик напольный EN2 / съемный шпиндель / Hold-open 90° / угол открывания 130° / морозостойкое масло / вес: 6,5 кг	93.38				

Артикул	Цвет	Описание	ЦЕНА в у.е. 1 у.е. - эквивалент 1\$ по курсу ЦБ РФ *				
			от 1 до 10 шт.	от 11 до 40 шт.	от 41 до 100 шт.	от 101 до 150 шт.	от 150 шт., ОПТ
 <p><b>FS780. Доводчик дверной напольный маятниковый. 1 цилиндр. Максимальный угол открывания - до 180°. Hold-open: 90° или 105° и от 130° до 180°. Размер монтажной коробки - 265 x 85 x 50,5 мм, евростандарт (BTS-75). Набор аксессуаров и декоративная крышка из нержавеющей стали входят в комплект поставки.</b>  <i>Напольные доводчики Porter FS2 могут поставляться без набора аксессуаров (например, FS201.L.S.F1). Также напольные доводчики могут поставляться со съемным шпинделем RS (например, смотрите FS302.AB.RS.L.S.F1).</i></p>							
FS782.AB.L.S.F0		Доводчик напольный EN2 / Hold-open от 130° до 180° / угол открывания 180° / 1 цилиндр / сталь / морозостойкое масло / вес: 5,5 кг	<p style="text-align: center;">★</p> <p><b>В цену включены: напольный доводчик, аксессуары, декоративная крышка</b></p> <p style="text-align: center;">91.26</p>				
FS782.AB.L.S.F1	Нержавеющая сталь, матовая	Доводчик напольный EN2 / Hold-open 90° и от 130° до 180° / угол открывания 180° / 1 цилиндр / сталь / морозостойкое масло / вес: 5,5 кг					
FS782.AB.L.S.F2		Доводчик напольный EN2 / Hold-open 105° и от 130° до 180° / угол открывания 180° / 1 цилиндр / сталь / морозостойкое масло / вес: 5,5 кг					
FS783.AB.L.S.F0		Доводчик напольный EN3 / Hold-open от 130° до 180° / угол открывания 180° / 1 цилиндр / сталь / морозостойкое масло / вес: 5,5 кг					
FS783.AB.L.S.F1	Нержавеющая сталь, матовая	Доводчик напольный EN3 / Hold-open 90° и от 130° до 180° / угол открывания 180° / 1 цилиндр / сталь / морозостойкое масло / вес: 5,5 кг					
FS783.AB.L.S.F2		Доводчик напольный EN3 / Hold-open 105° и от 130° до 180° / угол открывания 180° / 1 цилиндр / сталь / морозостойкое масло / вес: 5,5 кг					
FS784.AB.L.S.F0		Доводчик напольный EN4 / Hold-open от 130° до 180° / угол открывания 180° / 1 цилиндр / сталь / морозостойкое масло / вес: 5,5 кг					
FS784.AB.L.S.F1	Нержавеющая сталь, матовая	Доводчик напольный EN4 / Hold-open 90° и от 130° до 180° / угол открывания 180° / 1 цилиндр / сталь / морозостойкое масло / вес: 5,5 кг					
FS784.AB.L.S.F2		Доводчик напольный EN4 / Hold-open 105° и от 130° до 180° / угол открывания 180° / 1 цилиндр / сталь / морозостойкое масло / вес: 5,5 кг					

Артикул	Цвет	Описание	ЦЕНА в у.е. 1 у.е. - эквивалент 1\$ по курсу ЦБ РФ *				
			от 1 до 10 шт.	от 11 до 40 шт.	от 41 до 100 шт.	от 101 до 150 шт.	от 150 шт., ОПТ
		<p><b>FS75V. Доводчик дверной напольный маятниковый с регулировкой мощности EN1 - EN4.</b>                      Размер монтажной коробки - 285 x 82 x 50 мм. <b>Максимальный угол открывания - до 180°.</b>                      Hold-open 90° или 105° и от 140 до 180°. Ветровой тормоз (back check) от 70°. <b>Набор аксессуаров и декоративная крышка из нержавеющей стали входят в комплект поставки.</b>                      Напольные доводчики FS75 могут поставляться без набора аксессуаров. Также напольные доводчики могут поставляться со съёмным цилиндром RS.</p>					
FS75V.AB.BC.L.S.F0	Нержавеющая сталь, матовая	Доводчик напольный EN1-EN4 / Hold-open от 140 до 180° / угол открывания 180° / back check / 1 цилиндр / сталь / морозостойкое масло / вес: 5,8 кг	<p> <b>В цену включены:</b>                      напольный доводчик,                      аксессуары,                      декоративная крышка</p>				
FS75V.AB.BC.L.S.F1		Доводчик напольный EN1-EN4 / Hold-open 90° / угол открывания 180° / back check / 1 цилиндр / сталь / морозо-стойкое масло / вес: 5,8 кг					
FS75V.AB.BC.L.S.F2		Доводчик напольный EN1-EN4 / Hold-open 105° и от 140 до 180° / угол открывания 180° / back check / 1 цилиндр / сталь / морозостойкое масло / вес: 5,8 кг					
			149.75				


### ДОВОДЧИКИ МАЯТНИКОВЫЕ ВЕРХНЕГО РАСПОЛОЖЕНИЯ. TS

		<p><b>TS700. Доводчик дверной маятниковый верхнего расположения.</b>                      2 цилиндра. Угол открывания - до 130°. Hold-open: 90° или 105°. Размеры: 293 x 93 x 38мм, евростандарт (RTS-85). Мощность - EN1, EN2, EN3, EN4. <b>Набор аксессуаров входит в комплект поставки.</b></p>					
TS702.L.S.F0	Нержавеющая сталь, матовая	Доводчик маятниковый верхний EN2 / Без Hold-open / морозостойкое масло / вес: 5,9 кг	81.75				
TS702.L.S.F1		Доводчик маятниковый верхний EN2 / Hold-open 90° / морозостойкое масло / вес: 5,9 кг					
TS702.L.S.F2		Доводчик маятниковый верхний EN2 / Hold-open 105° / морозостойкое масло / вес: 5,9 кг					
TS703.L.S.F0	Нержавеющая сталь, матовая	Доводчик маятниковый верхний EN3 / Без Hold-open / морозостойкое масло / вес: 5,9 кг					
TS703.L.S.F1		Доводчик маятниковый верхний EN3 / Hold-open 90° / морозостойкое масло / вес: 5,9 кг					
TS703.L.S.F2		Доводчик маятниковый верхний EN3 / Hold-open 105° / морозостойкое масло / вес: 5,9 кг					
TS704.L.S.F0	Нержавеющая сталь, матовая	Доводчик маятниковый верхний EN4 / Без Hold-open / морозостойкое масло / вес: 5,9 кг					
TS704.L.S.F1		Доводчик маятниковый верхний EN4 / Hold-open 90° / морозостойкое масло / вес: 5,9 кг					
TS704.L.S.F2		Доводчик маятниковый верхний EN4 / Hold-open 105° / морозостойкое масло / вес: 5,9 кг					



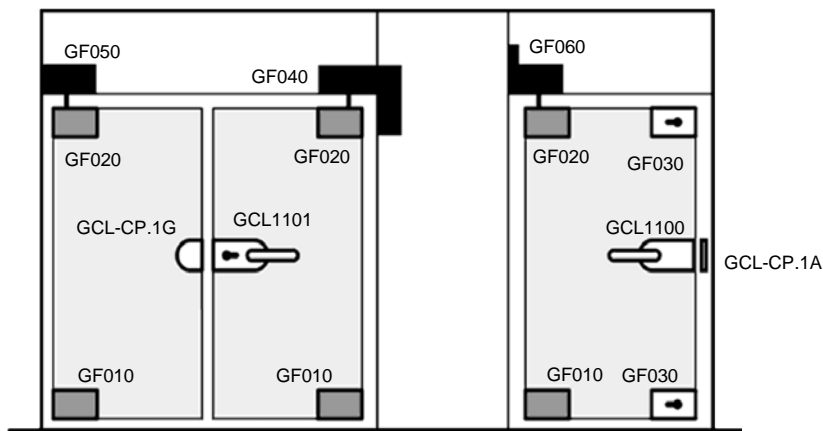
Артикул	Цвет	Описание	ЦЕНА в у.е. 1 у.е. - эквивалент 1\$ по курсу ЦБ РФ *				
			от 1 до 10 шт.	от 11 до 40 шт.	от 41 до 100 шт.	от 101 до 150 шт.	от 150 шт., ОПТ

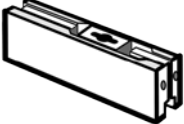

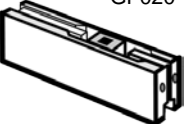
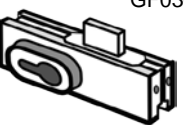
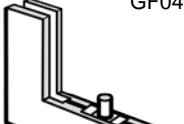
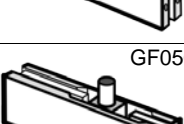
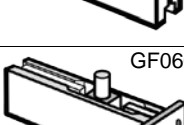
### АКСЕССУАРЫ ДЛЯ МАЯТНИКОВЫХ ДОВОДЧИКОВ



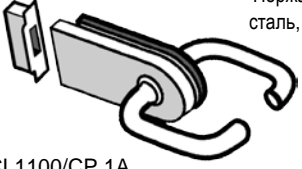







DA1 	Комплект петель для маятникового доводчика для дверей с 1-сторонним открыванием (с притвором) / вес: 1,6 кг	44.24
RS-15	Шпindelь съемный для FS200-RS, FS300-RS, FS780-RS, FS75V-RS и т.п. / 15 мм / вес 0,06 кг	7.01
RS-20	Шпindelь съемный для FS200-RS, FS300-RS, FS780-RS, FS75V-RS и т.п. / 20 мм / вес 0,08 кг	9.46

Артикул	Цвет	Описание	ЦЕНА в у.е. 1 у.е. - эквивалент 1\$ по курсу ЦБ РФ *				
			от 1 до 10 шт.	от 11 до 40 шт.	от 41 до 100 шт.	от 101 до 150 шт.	от 150 шт., ОПТ

**ФУРНИТУРА ДЛЯ СТЕКОЛ (ФИТИНГИ). GF, GCL**

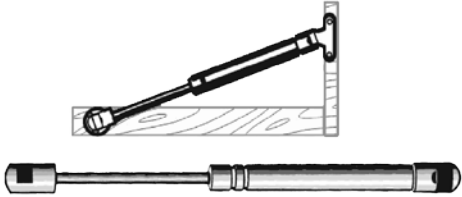


	GF010.S Нержавеющая сталь, матовая	GF010S. Петля нижняя на подвижную часть	8.86
	GF020.S Нержавеющая сталь, матовая	GF020.S. Петля верхняя	8.86
	GF020-T.S Нержавеющая сталь, матовая	GF020-T.S. Петля верхняя для маятникого доводчика верхнего расположения	8.87
	GF030.S Нержавеющая сталь, матовая	GF030.S. Угловой замок для стеклянной двери без цилиндра	16.13
	GF040.S Нержавеющая сталь, матовая	GF040.S. Ответная часть верхней петли угловая	17.87
	GF050.S Нержавеющая сталь, матовая	GF050. Ответная часть верхней петли	8.89
	GF060.S Нержавеющая сталь, матовая	GF060. Ответная часть верхней петли с фиксацией к стене	9.35


Артикул	Цвет	Описание	ЦЕНА в у.е. 1 у.е. - эквивалент 1\$ по курсу ЦБ РФ *				
			от 1 до 10 шт.	от 11 до 40 шт.	от 41 до 100 шт.	от 101 до 150 шт.	от 150 шт., ОПТ
GFPT15 		GFPT15. Опора нижней петли с подшипником	7.22				
GFPT24 		GFPT24. Ось верхней петли	2.48				
 GCL1100/CP.1A	Нержавеющая сталь, матовая	GCL1100. Нажимная ручка для стеклянных дверей с 1-сторонним открыванием (дверей с притвором) / <b>без отверстия под цилиндр</b> / со стандартной ответной частью CP.1A (для дверей с 1-сторонним открыванием)	51.28				
 GCL1101/CP.1A	Нержавеющая сталь, матовая	GCL1101. Центральный замок с нажимной ручкой для стеклянных дверей с 1-сторонним открыванием (дверей с притвором) / <b>с отверстием под цилиндр</b> / со стандартной ответной частью CP.1A (для дверей с 1-сторонним открыванием)					
 GCL2100/CP.2A	Нержавеющая сталь, матовая	GCL2100. Нажимная ручка для стеклянных дверей с 2-сторонним открыванием (для маятниковых или качающихся дверей) / <b>без отверстия под цилиндр</b> / со стандартной ответной частью CP.2A (для дверей с 2-сторонним открыванием)	51.29				
 GCL2101/CP.2A	Нержавеющая сталь, матовая	GCL2101. Центральный замок с нажимной ручкой для стеклянных дверей с 2-сторонним открыванием (маятниковых или качающихся дверей) / <b>с отверстием под цилиндр</b> / со стандартной ответной частью CP.2A (для дверей с 2-сторонним открыванием)					
 GCL-CP.1A.S	Нержавеющая сталь, матовая	GCL-CP.1A.S. Стандартная ответная часть центрального замка для дверей с 1-сторонним открыванием (дверей с притвором)	1.31				
 GCL-CP.2A.S	Нержавеющая сталь, матовая	GCL-CP.2A.S. Стандартная ответная часть центрального замка для дверей с 2-сторонним открыванием (маятниковых или качающихся дверей)	1.32				
 GCL-CP.1G.S	Нержавеющая сталь, матовая	GCL-CP.1G.S. Ответная часть центрального замка на <b>стеклянную</b> панель для дверей с 1-сторонним открыванием (дверей с притвором)	7.65				
 GCL-CP.2G.S	Нержавеющая сталь, матовая	GCL-CP.2G.S. Ответная часть центрального замка на <b>стеклянную</b> панель для дверей с 2-сторонним открыванием (маятниковых или качающихся дверей)	7.67				

Артикул	Цвет	Описание	ЦЕНА в у.е. 1 у.е. - эквивалент 1\$ по курсу ЦБ РФ *				
			от 1 до 10 шт.	от 11 до 40 шт.	от 41 до 100 шт.	от 101 до 150 шт.	от 150 шт., ОПТ

### КРОНШТЕЙНЫ ГАЗ-ЛИФТ МЕБЕЛЬНЫЕ. SP530

		<p><i>Кронштейны газ-лифт выпускаются силой 50, 60, 80, 100, 120, 150 Ньютонов</i></p>	
SP530.80N		Кронштейн-лифт газовый (газ-лифт) 80 Н	2.77
SP530.100N		Кронштейн-лифт газовый (газ-лифт) 100 Н	
SP530.120N		Кронштейн-лифт газовый (газ-лифт) 120 Н	

### ПЕТЛИ С ДОВОДЧИКОМ МЕБЕЛЬНЫЕ. ВН

			
ВН-С.1		Петля мебельная с доводчиком накладная	1.68
<p><b>ПРИМЕЧАНИЕ.</b> Для изделий из нержавеющей стали существует два основных варианта обработки: матирование (Satin Stainless Steel) и полировка (Polished Stainless Steel).</p>			